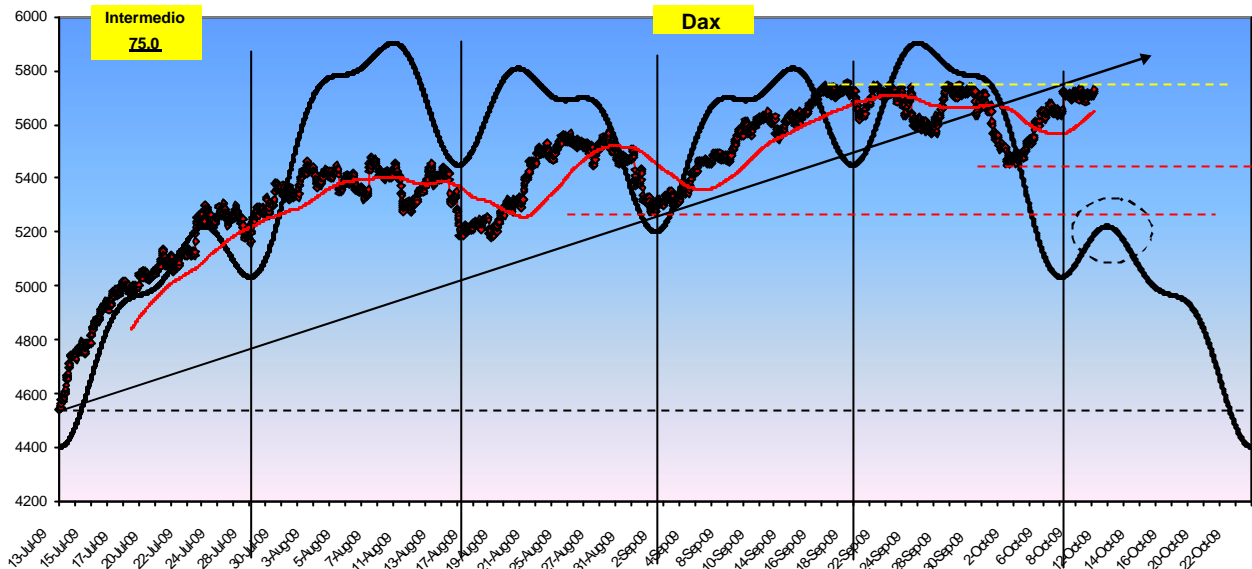


Vediamo subito il Ciclo Intermedio sul Dax, iniziato il 13 luglio (dati a 15 minuti):



Dopo la discesa di 2 settimane questa settimana siamo saliti facendo praticamente un rarissimo quadruplo massimo. A questo punto o si rompono i massimi o si va giù.

In caso di rottura dei massimi, diciamo rottura decisa di 5750, prevarrebbe l'ipotesi che il 2 ottobre è iniziato il nuovo ciclo intermedio (aggiunta successiva: la rottura deve essere confermata dalla chiusura giornaliera sopra tale livello).

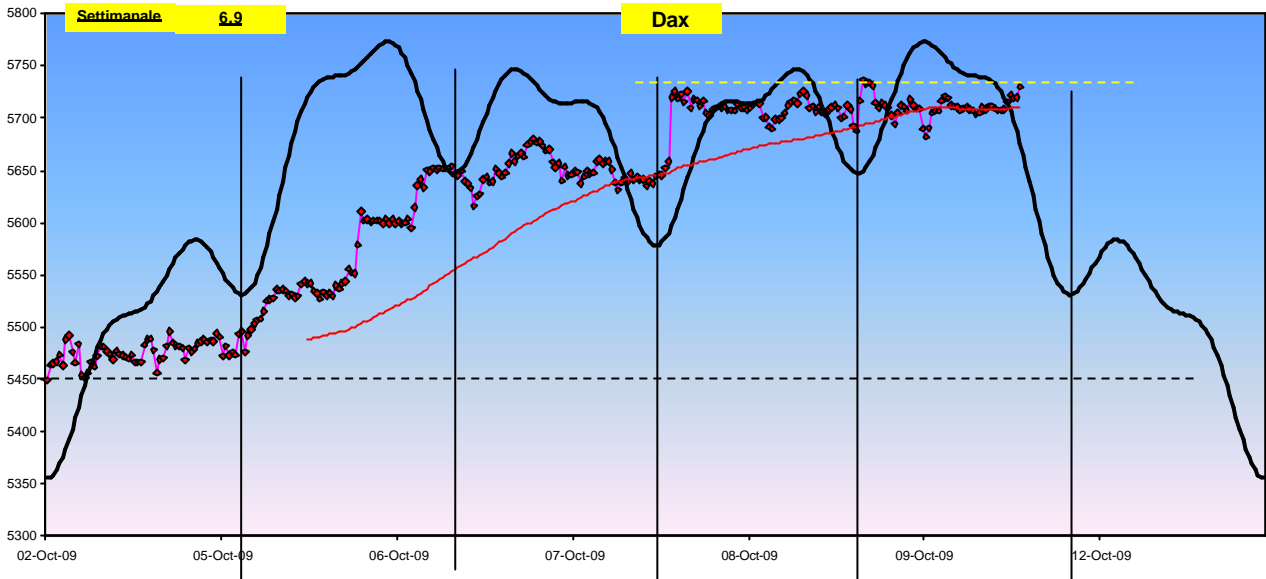
Comunque fino 13-14 ottobre ci può ancora stare un massimo (cerchietto tratteggiato nel grafico) pur rimanendo nel vecchio ciclo intermedio. In caso di massimi oltre questo tempo il ciclo intermedio sarebbe partito il 2 ottobre.

Pertanto questa settimana attendiamo conferme.

In caso di rottura rialzista i livelli raggiungibili sono tra 5870-5900 prima, seguirebbe l'attacco all'area 6000.

In caso di ripresa del ribasso dobbiamo alzare i target: 5450 prima 5300-5280 poi.

Vediamo ora l'attuale ciclo Settimanale iniziato il 2 ottobre:



Questo ciclo settimanale ha superato la sua metà, ma rimane con una decisa forza rialzista- mancherebbe ancora 1 gg al suo termine (o al massimo 2), che dovrebbe essere di leggera debolezza. Poi dovrebbe partire il nuovo settimanale che è assai difficile capire se avrà natura rialzista o ribassista. Tutto dipende dai cicli superiori. Comunque per i primi 2-3 gg del nuovo ciclo settimanale perlomeno non si dovrebbe avere ribasso, ma la fase ciclica è di assai difficile lettura.

Vediamo la tendenza in base ai Cicli (a partire da quello annuale) dei prossimi 5 giorni della settimana.

Ricordo che questa è l'interpretazione ciclica, e la sua lettura non va presa alla lettera- o meglio vanno assolutamente confrontate Tendenza e Probabilità.

La lettura dei numeri che rappresentano la tendenza è la seguente:

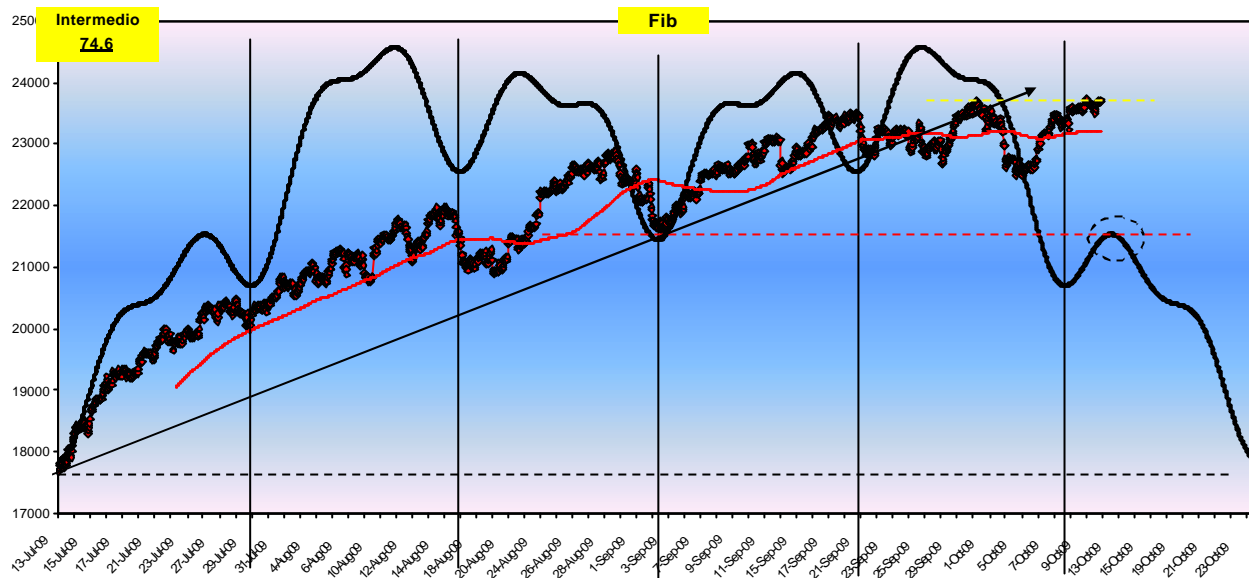
tra +2 e -2	lateralità
maggiori .	rialzo
Minori -2	ribasso

I valori più alti/bassi ottenibili sono +/-8. Se il valore è +/-2 la lateralità sarà con tendenza rialzista (+2) o ribassista (-2). Questi numeri esprimono la forza relativa all'interno del trend superiore in atto, e non una forza assoluta.

Oltre alla tendenza è mostrata anche la percentuale dell'attendibilità di tale lettura, che dipende dal grado di sicurezza nella lettura dei vari cicli. Ovviamente per i giorni più distanti l'attendibilità è minore:

	12-Oct-09	13-Oct-09	14-Oct-09	15-Oct-09	16-Oct-09
Tendenza-DAX	2	2	4	2	2
Attendibilità	50%	48%	40%	38%	33%

Passiamo al Fib (dati a 15 minuti):



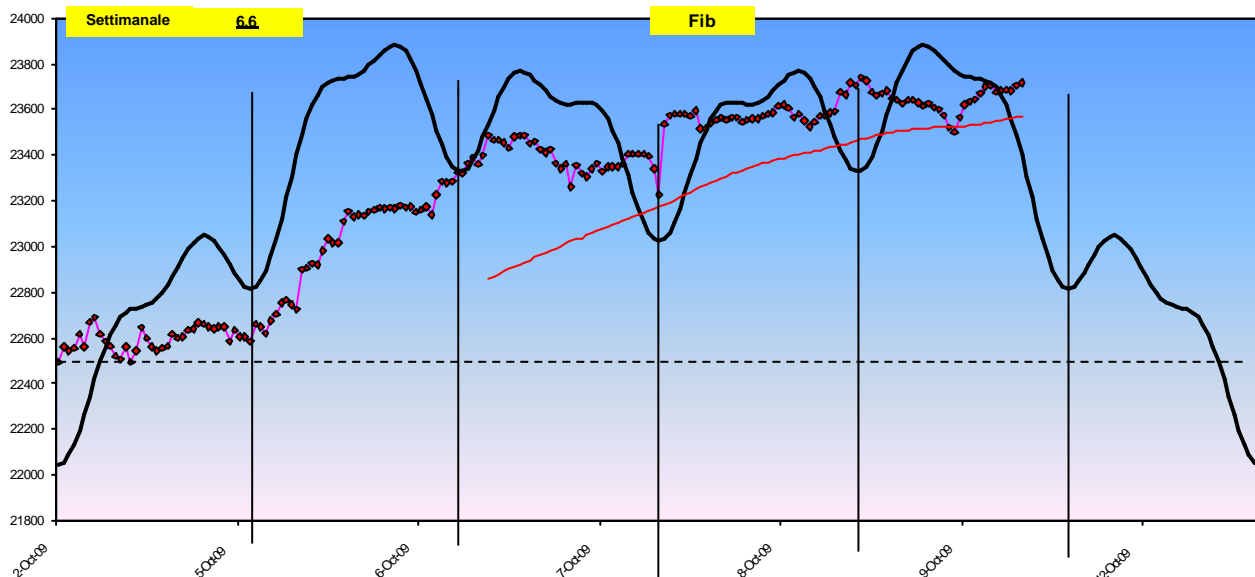
Qui siamo messi quasi come sul Dax come prezzi e come tempi- prevale una maggior spinta rialzista rispetto al Dax.

Per il resto valgono le 2 ipotesi descritte per il Dax.

La rottura rialzista dei massimi (confermata dalla chiusura giornaliera) proietterebbe i prezzi verso 24700-24800 prima poi 25300, poi 26000.

La ripresa della discesa potrebbe portare i prezzi fino ad area 22500 prima- poi sotto 22000, fino a livelli tra 21700 e 21400.

Vediamo il Ciclo Settimanale iniziato il 2 ottobre:



Siamo messi come sul Dax. Pertanto è più probabile avere 1-2 gg di lateralità/ribasso e poi dovrebbe partire il novo ciclo settimanale con almeno 2-3 di lateralità/rialzo. Tuttavia la lettura è difficile e tutto dipende dalla forza dai cicli superiori.

Anche per il Fib vi mostro la tendenza dei 5 giorni di questa settimana in base ai cicli a partire dal ciclo annuale.

	05-Oct-09	06-Oct-09	07-Oct-09	08-Oct-09	09-Oct-09
Tendenza-Ftse Mib	2	2	4	2	2
Attendibilità	48%	43%	38%	33%	30%

Volatilità

Sul Dax la volatilità implicita è scesa al 23,8% dal 27% della scorsa settimana.

In Usa sull'S&P500 la volatilità è scesa al 23,1% dal 28,7% della scorsa settimana. Anche sul Nasdaq siamo scesi al 24,2% dal 29% della settimana precedente.

La volatilità implicita è complessivamente discesa, come accade quasi sempre durante i rialzi.

Siamo tornati su livelli più normali, ma sarebbe meglio arrivare al 22-20% per stare più tranquilli.

Il prezzo delle Opzioni è mediamente sceso.

Operatività

Dax (ed Eurostoxx)

Visto l'improvviso ed inaspettato rialzo terrò le Put ottobre fino a scadenza (non sono riuscito a chiuderle per la rapidità del movimento), nella speranza di una ripresa del ribasso- ovviamente in caso di ribasso le chiuderò cercando di portare a casa qualcosa.

Invece acquisterò ancora Put dicembre per mercato verso 5900- lo strike lo sceglierò in modo da non spendere più di 200-250€per opzione.

Avevo anche parlato di operazioni al rialzo con Call scadenza ottobre, che io non ho fatto giudicandole troppo rischiose. Avevo consigliato di chiuderne almeno la metà 2 settimane fa. E' difficile prendere una decisione, ma io le chiuderei tutte tra lunedì e martedì portando a casa quello che si può.

In questa fase, in cui ci può essere rottura rialzista o ripresa del ribasso, ci starebbe anche uno straddle in acquisto (o debit) su scadenza novembre (quindi acquisto di call e put at the money), oppure (per spendere meno) uno strangle in acquisto con acquisto di call e put novembre di 2 strike out of the money.

Il mio consiglio è sempre quello di uscire rapidamente con un utile del 30% o massimo 50%.

Sull'Eurostoxx

Le strategie sono simili Dax:

- per le Put accumulate nelle scorse settimane su scadenza ottobre le terrò fino a scadenza o quasi
- in caso di mercato verso 3000 acquisterei altre Put dicembre spendendo al massimo 200-250€per opzione
- chi avesse Call acquistate su scadenza ottobre le chiuderei tra lunedì e martedì
- si potrebbe fare Straddle o Strangle con opzioni scadenza novembre.

Ftse-Mib

Anche qui la strategia è analoga a quanto visto sopra (questo perché i mercati si stanno muovendo quasi all'unisono):

- per le Put accumulate nelle scorse settimane su scadenza ottobre le terrò fino a scadenza o quasi, sperando in una ripresa del ribasso
- in caso di mercato verso 25000 acquisterei altre Put dicembre spendendo al massimo 200-250€ per opzione
- chi avesse Call acquistate su scadenza ottobre le chiuderei tra lunedì e martedì
- si potrebbe fare Straddle o Strangle con opzioni scadenza novembre.