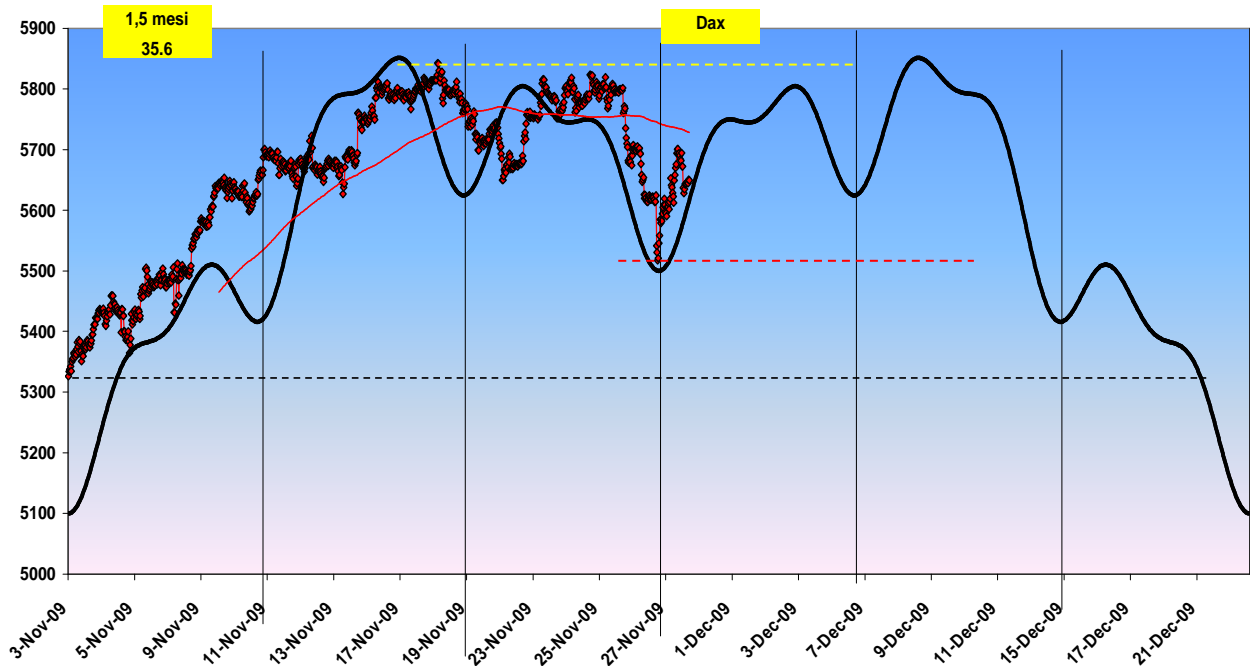


Vediamo subito la metà Ciclo Intermedio sul Dax, iniziato il 3 novembre (così come il ciclo intermedio) (dati a 15 minuti):

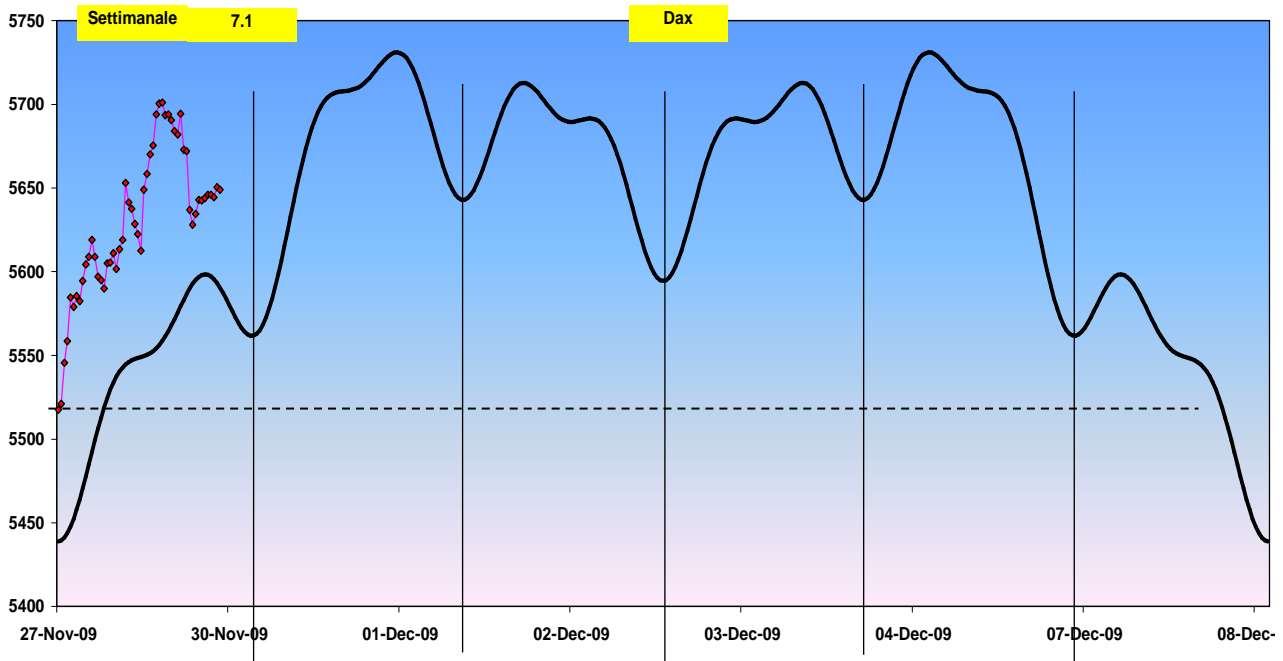


Il Dax ha fatto un'area di massimo a 5830 e poi è sceso velocemente.

Come ho scritto nell'aggiornamento di venerdì 27 mattina, solo una chiusura sotto 5580 avrebbe fatto mutare il trend di questo ciclo intermedio. Adesso è più probabile (sottolineo probabile non certo) che riprenda la tendenza al rialzo, anche se con minor intensità di prima. L'obiettivo è di arrivare sopra 5900- al massimo 6000. Diversamente potremmo anche avere una lunga fase di lateralità.

Solo una discesa sotto 5500 con conferma della chiusura di giornata, farebbe mutare lo scenario e la fase ciclica.

Vediamo ora l'attuale ciclo Settimanale iniziato il 27 novembre:



Sul minimo del 27 novembre è partito con un nuovo ciclo settimanale con decisa forza rialzista. Pertanto, è più probabile avere almeno 3 gg circa di trend rialzista e poi 2-3 gg di lateralità (o leggero ribasso).

Vediamo la tendenza in base ai Cicli (a partire da quello annuale) dei prossimi 5 giorni della settimana.

Ricordo che questa è l'interpretazione ciclica, e la sua lettura non va presa alla lettera- o meglio vanno assolutamente confrontate Tendenza e Probabilità.

La lettura dei numeri che rappresentano la tendenza è la seguente:

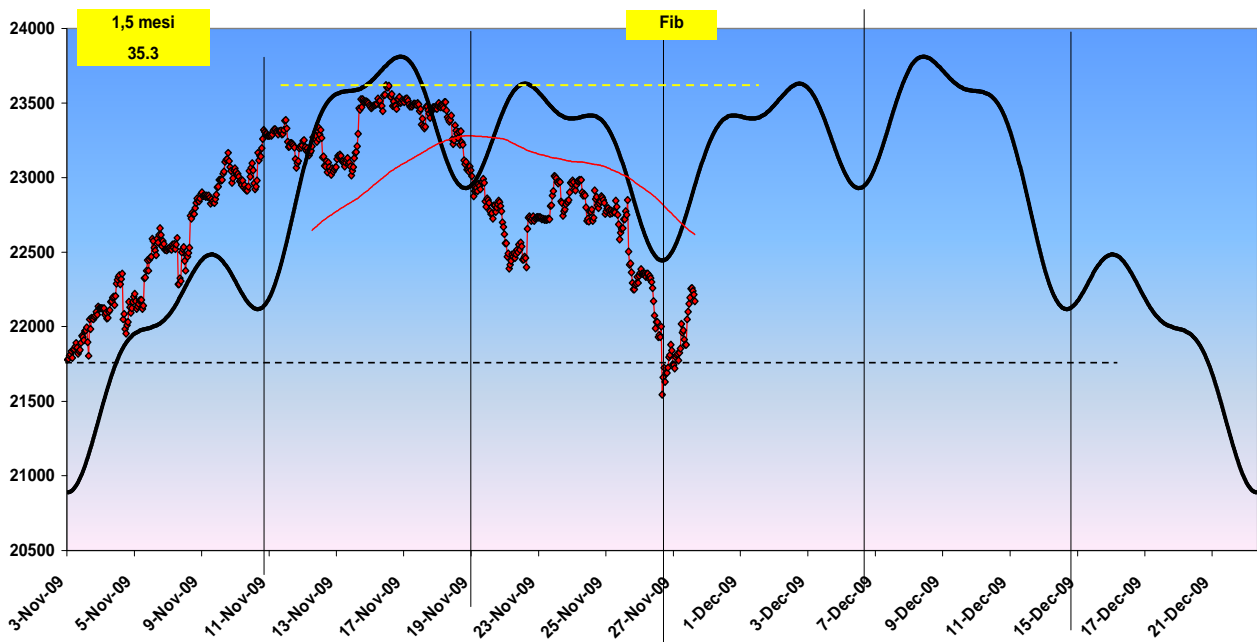
tra +2 e -2	lateralità
maggiori .	rialzo
Minori -2	ribasso

I valori più alti/bassi ottenibili sono +/-8. Se il valore è +/-2 la lateralità sarà con tendenza rialzista (+2) o ribassista (-2). Questi numeri esprimono la forza relativa all'interno del trend superiore in atto, e non una forza assoluta.

Oltre alla tendenza è mostrata anche la percentuale dell'attendibilità di tale lettura, che dipende dal grado di sicurezza nella lettura dei vari cicli. Ovviamente per i giorni più distanti l'attendibilità è minore:

	30-Nov-09	01-Dec-09	02-Dec-09	03-Dec-09	04-Dec-09
Tendenza-DAX	4	6	4	2	2
Attendibilità	54%	52%	44%	42%	37%

Passiamo al Fib (dati a 15 minuti):

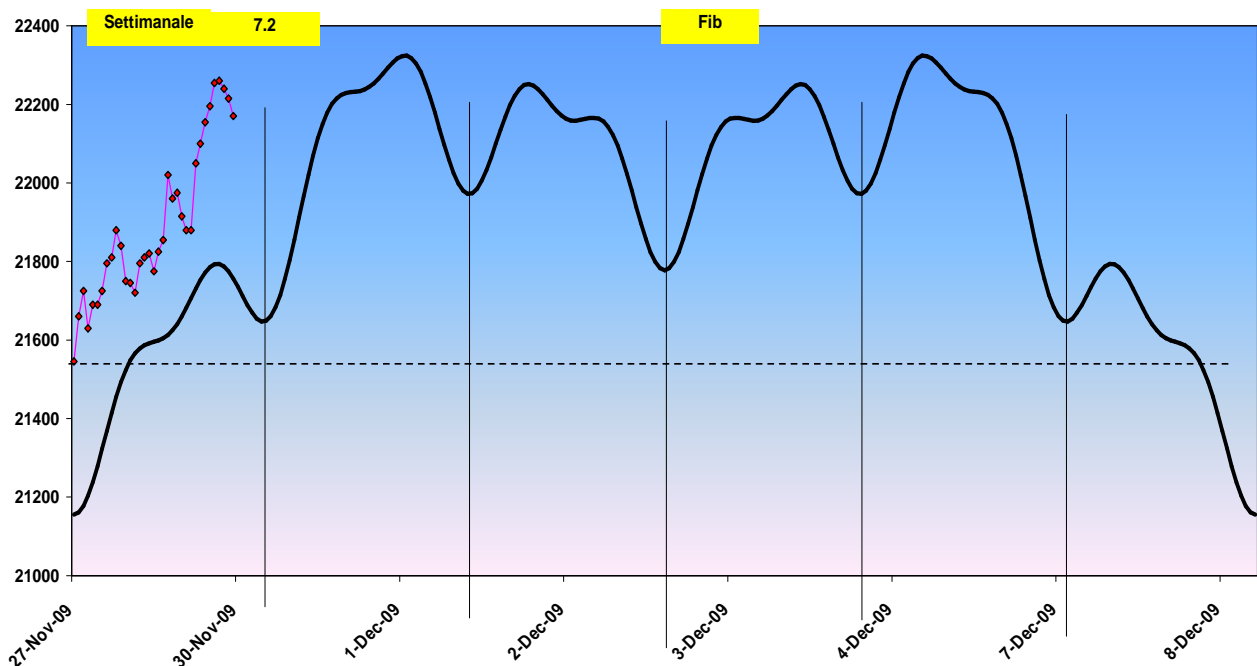


Qui la debolezza è stata maggiore, con i prezzi che sono scesi sotto il livello di inizio ciclo (21800 circa).

Se dovessimo analizzare il ciclo da solo, senza tenere conto degli altri mercati, si dovrebbe dire che il trend al rialzo è terminato per questo ciclo. Tuttavia, se gli altri mercati europei si riprenderanno anche quello italiano seguirà a ruota. Sarà più difficile vedere nuovi massimi e già prezzi sopra 23000 sarà un buon traguardo.

Comunque, per rivedere l'analisi svolta, dovremmo avere prezzi sotto 21800 con conferma della chiusura di giornata.

Vediamo il Ciclo Settimanale iniziato il 27 novembre:



Siamo messi esattamente come per il Dax- pertanto possibilità di avere almeno 3 gg circa di trend rialzista e poi 2-3 gg di lateralità (o leggero ribasso).

Anche per il Fib vi mostro la tendenza dei 5 giorni di questa settimana in base ai cicli a partire dal ciclo annuale.

	30-Nov-09	01-Dec-09	02-Dec-09	03-Dec-09	04-Dec-09
Tendenza-Ftse Mib	4	6	4	2	2
Attendibilità	52%	47%	42%	37%	34%

Volatilità

Sul Dax la volatilità implicita è salita fino al 24,4% dal 23,6% della scorsa settimana.

In Usa sull'S&P500 la volatilità è salita al 24,8% dal 22,2%. Sul Nasdaq siamo saliti al 25,4% dal 22,5%.

La volatilità implicita è complessivamente salita- tuttavia, malgrado il deciso ribasso, non ha raggiunto livelli particolarmente elevati e questo significa che i mercati hanno attualmente i nervi saldi.

Il prezzo delle Opzioni è mediamente salito.

Operatività

Come scritto nell'aggiornamento di venerdì 27 mattina, ho mantenuto i nervi saldi, ed ho fatto come ho detto in apertura dei mercati delle opzioni (dalle 9 in poi):

-ho chiuso alcune delle call vendute del vertical spread rialzista (ovvero gli strike più alti)

-ho acquistato delle Call dicembre out of the money (in realtà alcune le ho chiuse già a fine giornata visto i decisi rialzi degli indici).

Dax ed Eurostoxx

Penso di non fare ulteriori operazioni. Chiuderò parte delle posizioni rialziste per prezzi intorno a 5800 per il Dax -2900 per l'Eurostoxx.

Chi volesse tentare altre operazioni al rialzo (ripeto che io non lo farò), bisogna considerare che la spinta rialzista è diminuita e che il tempo ciclico sta passando- pertanto diventa più rischioso operare al rialzo.

Comunque può avere senso un vertical spread con cadenza dicembre:

-acquisto call 5800 e vendita call 5900 per il Dax

-acquisto call 2850 e vendita call 2900 per l'Eurostoxx.

Ftse-Mib

Qui la debolezza si è mostrata più forte che sugli altri mercati. Se gli altri mercati si riprenderanno, soprattutto se lo faranno con decisione, sul mercato italiano potrebbe esserci un rialzo maggiore.

Questa potrebbe essere un'opportunità.

Si può tentare di cogliere l'opportunità con un vertical spread su dicembre: acquisto call 23000 e vendita call 23500- oppure con acquisto di call dicembre 23500 (o 24000 per spendere meno).

Se i prezzi arrivassero sopra 23000 si chiude l'operazione.

Francamente non so se farò questa operazione, valuterò la forza dei mercati lunedì mattina.